

# VŠEZNÁLEK



**Pranostiky**  
**Školní akce**  
**Povídka na pokračování**  
**Tipy**  
**Sudoku**  
**Kvíz**  
**Vtipy**



- 2..... Obsah a úvodník
- 3..... Pranostiky na duben
- 4..... Co dělají zvířata na jaře
- 5..... Aprílové vtípky
- 6..... Dentální hygiena
- 7..... Velikonoce
- 8..... Povídka na pokračování
- 9..... Povídka na pokračování
- 10..... Kreativita
- 11..... Kreativita
- 12..... Křížovka
- 13..... Módní tipy
- 14..... Vědomostní kvíz
- 15..... Sudoku
- 16..... Pro legraci

Milí čtenáři,

také jste dychtivě očekávali příchod jara? Ale příroda na nás vyzrála a zahrnula nás lavinou chladného, deštivého, ba dokonce sněživého počasí! Známá jarní pranostika ne nadarmo říká: „Březen – za kamna vlezem, duben – ještě tam budem.“

Nepřízeň počasí však neodradila naši čínorodou redakci a opět si pro vás připravila další číslo Všeználka, které je plné zajímavých článků.

Přejeme příjemné čtení a doufáme, že vám alespoň trochu zlepšíme náladu ☺.

*Kusáková Veronika*

## Pranostiky na duben

**Prší-li na 1. dubna, bude mokrý květen.**

Pomine Isidora, pomine i sever.

**Svítlí-li slunce na svatého Vincence, starej se o víno pro žence (bude hojná úroda).**

Je-li Zelený čtvrtek bílý, tak je léto teplé.

**Na svatého Celestína, nemáš-li sedláčku zaseto, je to tvoje vina.**

Prší-li na Velký pátek, je k doufání úroda.

**Když na Velký pátek hřmí, na poli se urodí.**

Prší-li v noci na Bílou sobotu, bude málo třešní.

**Když prší do božího hrobu, bude žíznivý rok.**

Jestli před Velikou nocí ten den anebo v Bílou sobotu prší, bude hojně pršet mezi Velikou nocí a svatým Duchem.

**Prší-li o velikonočním Hodu, bude v létě nouze o vodu.**

Po teplém Marku se často ochlazuje.

**Mrzne-li na svatého Vitala, mrzne ještě 40 dní.**

O svatém Anselmě, semeno do země.

**Prší-li na svatého Vojtěcha, neurodí se švestky.**

Na co se svatý Jiří usměje, na to se svatý Marek zamračí.

**Třebaže duben dosti dobrý byl, přeci pastýři klobouk zasněžil.**

Nebyl by to duben, kdyby netrkl rohem.

*Horníček Zdeněk, VI. C*

## Zajímavost

### Co dělají zvířata na jaře

Jaro je pro zvířata velmi důležité. Je to totiž období, kdy se většina zvířat chystá přivést na svět mláďata. A že už je jaro doopravdy tady, to se pozná i podle klasického zvířecího chování.

Jarní počasí spouští u zvířat řadu po sobě jdoucích instinktů, jenž souvisí s rozmnožováním, a které jsou velmi typické a nápadné.

Savci jsou většinou již březí a připravují se na porod a odchov mláďat. Porody jsou směřovány do období, kdy je větší potravní nabídka. Například čerstvá pastva. Volně žijícím zvířatům slouží za potravu mláďata jiných druhů. Pro predátory jsou tak potravou v rámci přirozeného potravního řetězce.

Většina ptáků se připravuje na hnízdění. S příchodem teplejšího počasí a prodloužením světelného dne začínají ptáci lákat samičky. Tento stav má u některých druhů velmi nápadné projevy, mezi které patří rituální tanec nebo druhově typické zvukové projevy.



*Horníček Zdeněk, VI. C*

## Aprílové nachytávky

Vezmeme si cibuli, namočíme ji do čokolády a posypeme sladkou ozdobou. Dobrou chuť!



Připravíme si novou zubní pastu a prázdný obal od sušenek Oreo. Zubní pastu dáme do obalu od Orea, krabici uzavřeme a podáme oběti.



Vezmeme si čokoládového zajíčka, uděláme do něj díru nožem a díрку zalijeme kečupem, hořčicí nebo majonézou.



Sirénu přilepíme lepící páskou na zeď tak, aby otevřené dveře bouchly do sirény a rozezněly ji.

*Horníček Zdeněk, VI. C*


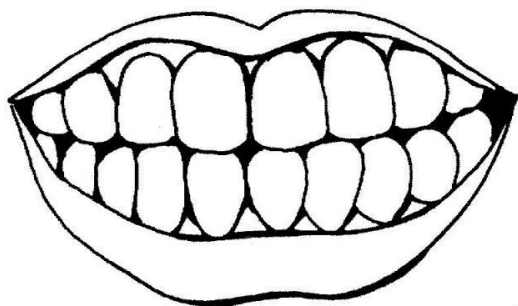
## Co se děje ve škole

### Dentální hygiena

V pátek 7. 4. 2017 nás navštívily dvě paní zubařky, které nás měly naučit, jak si správně čistit zuby. Na začátku nám pustily prezentaci, ve které bylo ukázáno, jak si zuby vyčistit. Také jsme si měli přinést kartáčky, abychom si čištění prakticky vyzkoušeli, protože polovina lidí to dělá špatně.

Dozvěděli jsme se, že máme s kartáčkem dělat kroužky na půl na dásni a na půl na zubech. Na špičkách zubů již nemusíme tolik čistit, protože se samy čistí otíráním o sebe. Raději máme čistit stoličky, které se samy neobrušují.

Paní zubařky nás poté obcházely a kontrovaly, jestli si zuby čistíme tak, jak máme. Po vyčištění zubů si pro nás nachystaly modrou vodu, která se přichytila na zubech, které byly špatně vyčištěné. Vybralo se pět dětí, které si “kouzelnou“ vodu mohly vyzkoušet. Hodina nás velmi bavila.



*Kubík Matyáš, VI. A*

# Velikonoce

## Velikonoce

Velikonoce jsou hlavním křesťanským svátkem. Základní znaky Velikonoc jsou beránek, vajíčka a pomlázka z vrbového proutí. Mezi hlavní tradice patří „šlaháčka“, tedy obchůzka dívek (rodiny, kamarádek, spolužaček). Za tzv. „vyšlahání“ dávají dívky chlapcům vajíčka nebo výslužky. Mezi další tradice patří také pečení beránka (znak spasitele).

## Pomlázka

Pomlázka se plete vícero způsoby. Z osmi, devíti nebo desíti proutků. Také je mnoho ozdob.

Tato tradice je známá už od nepaměti. Pomlázka slouží k „vymrskání“ dívek a říká se, že na dívky je „vymrskáním“ předána životadárná síla zelených ratolestí.

## Slovanské zvyky

Mrskáním se prý vyháněly zlé mocnosti, jako jarní hřmění, které mělo zapudit zlé duchy.



*Doseděl Michal, VII. A*

## Literární střípky – povídka na pokračování

### Poslední kapka života (16. část - Již ne Akria)

„Budeš věřit mně, své dceři, nebo jim, pouhým vojákům?“ zeptala se s drzostí v hlase Akria.

„Nedáváš mi na výběr. Jestliže jsi pomohla těmhle čtyřem ze žaláře, tak to nelze přehlížet,“ zachmuřil se Alcesar a měřil si Akriu vážným pohledem.

„Můj pane, věř tomu, co říkám! Ta holka,“ ukázal Kaledox na černovlasou dívku se vzdorovitým pohledem i postojem, „ta holka ti lže, pane!“

Akria nejprve propalovala pohledem Kaledoxe, pak se její oči přenesly na Alcesara.

„Akria bude na každém kroku od této chvíle pronásledována, ostatní zatknout!“ rozhodl po nějaké době přemýšlení a mávl rukou na znamení toho, že mají vojáci odvést, jak jeho „dceru“, tak ostatní uprchlé vězně.

Kaledox chtěl protestovat, ale Akria ho předběhla, vyškubla se mu z mohutných rukou a odešla od něj stranou.





## Literární střípky – povídka na pokračování

„Chceš nechat střežit a hlídat svou dceru Akriu? Já ale Akria nejsem, že ano? Nejsem tvá dcera! Jsem vnučka moudrého starosty Modrbela, jsem Lamunn z vesnice dobrých elfů!“ vykřikla, až se její hlas temnou síní, v níž se nacházeli, rozléhal do všech jejich koutů. V očích se jí blýskaly jiskřičky vzteku, tohle v sobě držela mnoho let, mnoho let v sobě držela všechnu tu nenávist, kterou cítila ke svému únosci, jehož musela nazývat otcem.

Při posledním slovu vytasila znovu meč, přeřala lana, která držela šedý závěs, tyčící se nad jejich hlavami. Byl mohutný a těžký. V mžiku padl na jejich hlavy. Děti se z něj hladce vypletly, neobratným hromotlukům to však činilo nemalé obtíže.

Lamunn se rozběhla pohotově k objemným vratům, které vedly ze síně do dlouhé strašidelné chodby. Ostatní děti jí byly v patách. Proběhly dalšími několika menšími síněmi a místnostmi, pak další chodbou, až byly téměř u brány, která je měla vyvést ven z Alcesarovy pevnosti.

Když v tom se Lais ozval: „Elvinn, přidej!“ Žádná odpověď. Lais zpomalil a ohlédl se za sebe. Nic. Zoufale mžoural daleko do chodby, marně.

Elvinnka tu s nimi nebyla...

*Pokračování příště...*

*Broklová Barbora, VII. D*

## Originální způsoby na barvení kraslic

### 1. Lakovaný mramor

Potřebujete vyfouknutá vejce, dva až tři laky na nehty. Plastovou krabičku naplněnou vodou a špejlí. Pár kapek laku nalijte do vody. Promíchejte špejlí. Dbejte na to, aby se barvy moc nsmísily. Ponořte vejce do vody a pečlivě jím kružte, dokud není kompletně pokryto barvou.



### 2. Sopečná vejce

Potřebujete vejce natvrdo, potravinářská barviva, ocet, jedlou sodu, štětec, kalíšky, mísu nebo talíř, vodu. Smíchejte zhruba lžičku sody, pár lžic vody a barvivo. Konzistenci vytvořte dle libosti. Vezměte štětec a dejte se do malování. Barvivo můžete na vejce aplikovat i kapátkem. Nalijte ocet na špičku vejce a pozorujte sopečné erupce.



## 3. Akvarelky útočí

Bacha! Tento způsob barvení se hodí jen pro vyfouknutá vejce. Jednoduše barvy načmárejte na vejce. Poté je kusem igelitu “roztupkejte“. Z některých oblastí barva částečně zmizí. Ideální je odkládat hotové výtvořky na obal od vajec otočený vzhůru nohama.



## 4. Ombré

Z nejsvětější bavlnky si umotejte základ. A pak už jenom omotávejte, zhruba do třetiny vajíčka. Pokračujte na druhém pólu, tentokrát nejtmaší barvou. Na závěr omotejte středovou část mezi odstínem.



*Kočenda Jan, IX. C*

## Křížovka

1.		R						
2.			A					
3.			P			K		N
4.			S			G		A
5.		R						
6.			E					
7.			K					
8.		M						
9.		A				R		
10.								

1. Strom, ze kterého se plete pomlázka
2. Čínský obchod
3. Trpaslík v zeleném
4. Sociální síť na sdílení fotek
5. Zvíře, co dává mléko
6. Kulaté sušenky
7. Značka oblečení
8. Podává se s knedlíkem
9. Mishovy šílenosti
10. Ženské jméno

## Módní tipy

### Neonové barvy jsou velkým hitem

Chcete letos zazářit? Vyberte si neonky! Oblečení neonových odstínů je aktuálně velmi populární. Vyberte si neonovou modrou, oranžovou, červenou nebo zelenou, která doplní váš šatník.

### Pastelky jsou stále na výsluní

I když jsou pastelové barvy trendy delší dobu, tak i letos v módním světě naleznou své místo. V těchto barvách si můžete pořídit nejen oblečení, ale i boty. Svetry v pastelových barvách se hodí na jaro, zatímco šaty a topy budou ideální v létě.



### Geometrické vzory hlásí návrat

Proužky patří mezi to nejoblíbenější. Svislé i vodorovné proužky, popřípadě i jejich kombinace, naleznete téměř všude.

### Další zajímavé vzory


Do módy se dostávají i vzory zvířecí kůže nebo orientální vzory. Můžete si tak pořídit nejen legíny či kalhoty těchto vzorů, ale i šaty nebo bundy.

*Doseděl Michal, VII. A*

## Vědomostní kvíz - přírodopis

1. **Obsah buňky tvoří polotekutá hmota zvaná:**

- a.) organela
- b.) cytoplazma
- c.) mitochondrie



2. **Mezi mlže nepatří:**

- a.) škeble rybniční
- b.) perlotvorka mořská
- c.) pásovka keřová

3. **Sršeň obecná může dosahovat délky až:**

- a.) 5 cm
- b.) 7 cm
- c.) 3, 5 cm

4. **Nejjedovatější houba u nás je:**

- a.) muchomůrka červená
- b.) muchomůrka zelená
- c.) muchomůrka tygrovaná



5. **Nevyléčitelné virové onemocnění je:**

- a.) AIDS
- b.) opar
- c.) zarděnky

6. **Ostnokožci se na naší zemi vyskytují od:**

- a.) druhohor
- b.) prvohor
- c.) třetihor

*Kubík Matyáš, VI. A*

# Sudoku

1						7		5
	8		3	7			2	
7	2			6		1		
8	1	9		2				6
		7		5		9		
4				3		8	1	7
		5		8			7	1
	4			9	5		8	
2		8						4

*Kubík Matyáš, VI. A*

## Pro legraci

„Tak co, Pepíčku, jak dopadlo vysvědčení?“

Chce vědět maminka.

„To je přece vedlejší, hlavně že jsme zdraví.“



Muž pracuje na PC a vyskočí mu tabulka s textem:

“Program Internet Explorer přestal pracovat.“

Muž řekne: „To je divné, podle mě nikdy nepracoval.“

### HÁDAJÍ SE


Wikipedia: „Já VÍM všechno!“

Google: „Já NAJDU všechno!“

Facebook: „Já ZNÁM všechny!“

Internet: „Beze mě jste všichni nahraní!“

Elektrína: „A tak se uklidníme, jo!“



Víte, co je blondýnka na gymnáziu? Ne?

Vzácná návštěva!

*Horníček Zdeněk, VI. C*

## Redakce

Kubík Matyáš, Horníček Zdeněk, Doseděl Michal, Rašticová Anna,  
Broklová Barbora, Kočenda Jan, Huňková Barbora, Kusáková Veronika

---

Všechná / 8. číslo / roč. 2016–2017 / vyšlo 28. dubna 2017

Na další číslo se můžete těšit na konci května 2017.